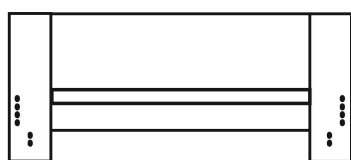



Potrzebne dodatkowo
przy montażu



Elementy łóżka




zagłowie 1x



boki 2x



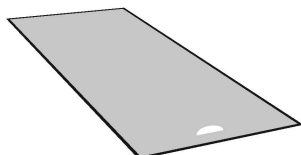
zanózek 1x



stełaż

1x
przy łóżkach
90/100

2x
przy łóżkach
120/140/160/180/200



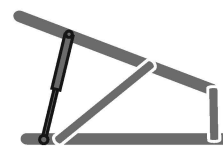
podłoga

1x
przy łóżkach
90/100

2x
przy łóżkach
120/140/160/180/200



sznurek 1x



2x

trójkąt z siłownikiem
do mocowania stełaża



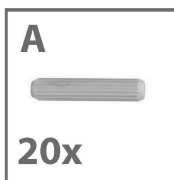
listwa z dodatkowymi nogami

1x
przy łóżkach
120/140/160/180/200

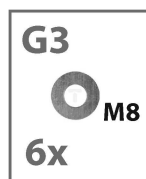
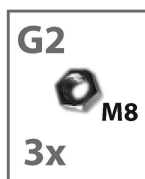

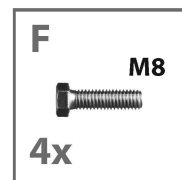
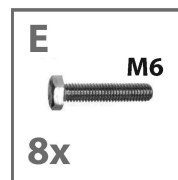




tapicerka
zagłowania
1x

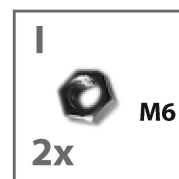
Elementy łączące



kołek drewniany

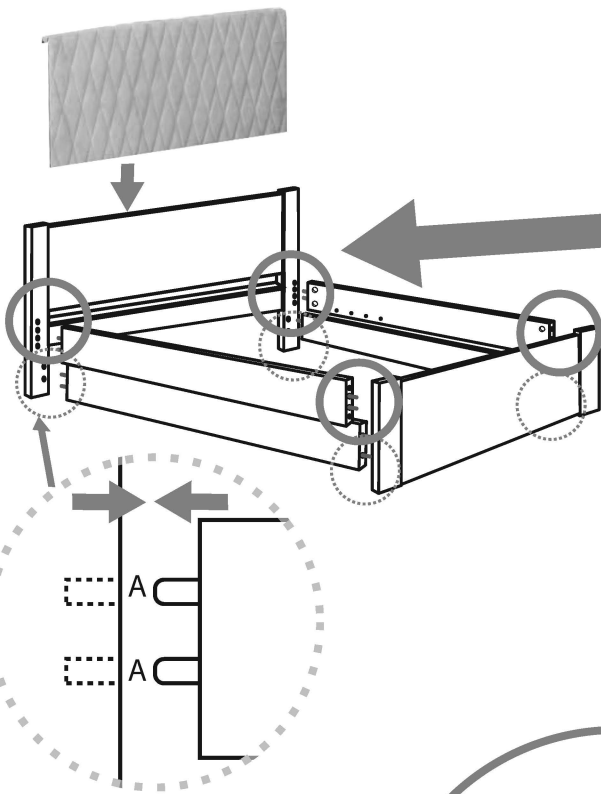


wzmocnienie
stalowe



Podczas skręcania łóżka zachowujemy najwyższą staranność, a wszystkie śruby dokręcamy z wyczuciem do momentu kiedy zaczynają stwarzać wyczuwalny opór.

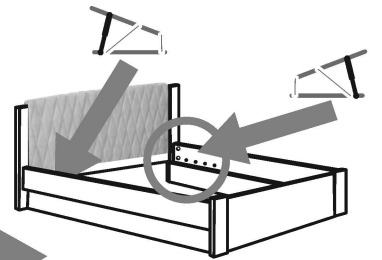
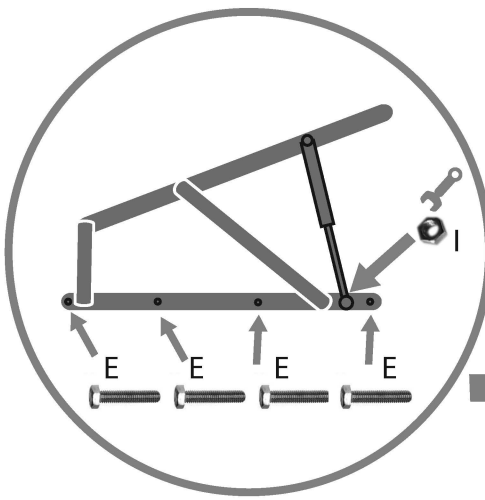
1



2

⚠ W łóżkach z otwieraniem bocznym otwory do mocowania trójkąta z siłownikiem znajdują się w zagłowie i zanóżku

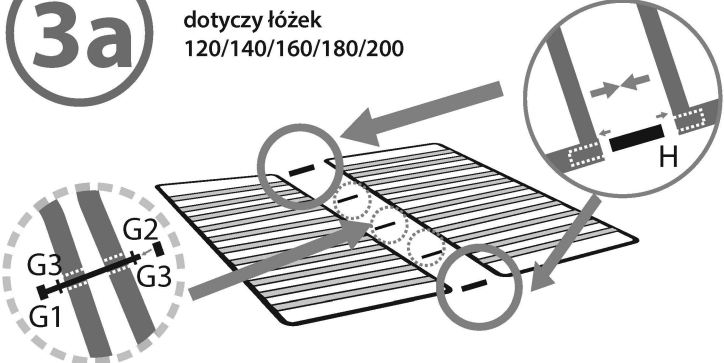
⚠ W łóżkach z otwieraniem bocznym burtę z zamontowaną listwą do podtrzymywania stelaża należy zamontować po przeciwległej stronie niż siłowniki: tzn. po stronie gdzie chcemy otwierać stelaż



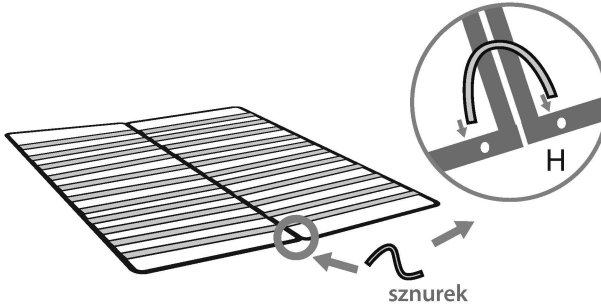
3a

dotyczy łóżek 120/140/160/180/200

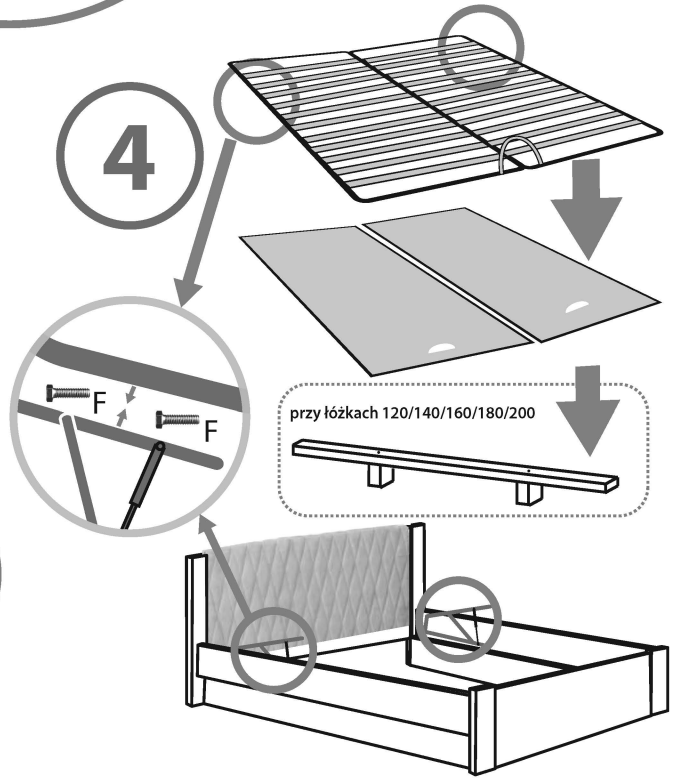
WAŻNE !!!



3b



4



EKODOM

ul. Orzechowa 56 A

43-450 Ustroń

www.ekodommeble.pl